

REVIZNÍ VÝKAZ

DATUM VYTVOŘIL

POPIS REVIZE



HRADSKÁ 79, DOMAŽLICE | TEL.: +420 379 724 590 | MAIL.: INFO@AWPROJEKT.CZ

ZAKÁZKA:

**DOMAŽLICE, AREÁL ZIMNÍHO STADIONU**  
**PŘÍSTAVBA ŠATEN K ZIMNÍMU STADIONU,**

POZEMKY STAVBY:

K.Ú. DOMAŽLICE  
PARC. Č. ST. 4359, 2194/29, 2194/28, 2194/5

INVESTOR:

MĚSTO DOMAŽLICE, NÁMĚSTÍ MÍRU 1, 344 01 DOMAŽLICE

MĚSTSKÝ / OBECNÍ ÚŘAD:  
DOMAŽLICE

KRAJ:  
PLZEŇSKÝ

DATUM:  
12/2025

Č. ZAKÁZKY:  
52/2025

VYPRACOVAL:  
ING. JAKUB HALÍK

ODPOVĚDNÝ PROJEKTANT:

ING. ZBYNĚK WOLF

NÁZEV PŘÍLOHY:

**VÝPIS VNITŘNÍCH DVEŘÍ**

MĚŘÍTKO:

--

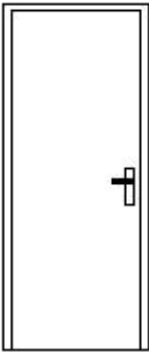
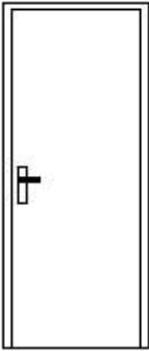
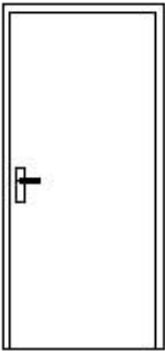
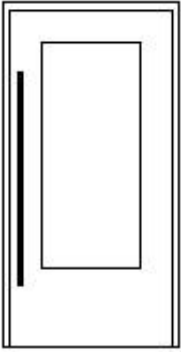
STUPEŇ PD:

DPS

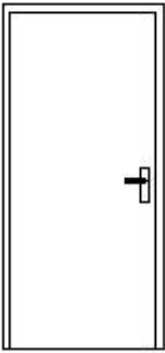
OZN. PŘÍLOHY

**D.1.1.3.11**

Projekt: Domažlice, zimní stadion – přístavba zázemí  
Poznámka: Dveře z HPL desek, výplně z děrované dřevotřískové desky, barva dveří šedá dle vzorníku RAL, dodavatel je povinen zajistí soulad s PBR řešením

Označení	Grafické schéma	Rozměry [mm], počty a atributy			
D.1.01 / P		Rozměr křídla:	<b>800 x 2100</b>	<b>Kusy:</b>	<b>1</b>
		Rozměr otvoru:	900 x 2150	Směr otevírání:	P
		Hloubka zárubně:	<b>115</b>	Umístění:	Vnitřní
		Požární odolnost:		Typ skla:	Plné dveře bez prosklení
		U-hodnota:		Zámek:	
		Neprůzvučnost:		Výrobce / Model:	/
		Bezpeč. třída:		Poznámka:	
		Bezbariérové:		Specifikace:	
		Nouzový východ / Panikové kování:			
D.1.02 / L		Rozměr křídla:	<b>800 x 2100</b>	<b>Kusy:</b>	<b>1</b>
		Rozměr otvoru:	900 x 2150	Směr otevírání:	L
		Hloubka zárubně:	<b>115</b>	Umístění:	Vnitřní
		Požární odolnost:		Typ skla:	Plné dveře bez prosklení
		U-hodnota:		Zámek:	
		Neprůzvučnost:		Výrobce / Model:	/
		Bezpeč. třída:		Poznámka:	
		Bezbariérové:		Specifikace:	
		Nouzový východ / Panikové kování:			
D.1.03 / P		Rozměr křídla:	<b>900 x 2100</b>	<b>Kusy:</b>	<b>1</b>
		Rozměr otvoru:	1000 x 2150	Směr otevírání:	P
		Hloubka zárubně:	<b>300</b>	Umístění:	Vnitřní
		Požární odolnost:	EI 15 DP3-C	Typ skla:	Plné dveře bez prosklení
		U-hodnota:		Zámek:	
		Neprůzvučnost:		Výrobce / Model:	/
		Bezpeč. třída:		Poznámka:	
		Bezbariérové:		Specifikace:	+ samozavírač
		Nouzový východ / Panikové kování:			
D.1.04 / P		Rozměr křídla:	<b>1000 x 2100</b>	<b>Kusy:</b>	<b>1</b>
		Rozměr otvoru:	1100 x 2150	Směr otevírání:	P
		Hloubka zárubně:	<b>115</b>	Umístění:	Vnitřní
		Požární odolnost:	EI 15 DP3-C	Typ skla:	Číré s požár. odolností
		U-hodnota:		Zámek:	
		Neprůzvučnost:		Výrobce / Model:	/
		Bezpeč. třída:		Poznámka:	
		Bezbariérové:		Specifikace:	+ samozavírač
		Nouzový východ / Panikové kování:			

Projekt: Domažlice, zimní stadion – přístavba zázemí  
Poznámka: Dveře z HPL desek, výplně z děrované dřevotřískové desky, barva dveří šedá dle vzorníku RAL, dodavatel je povinen zajistí soulad s PBR řešením

<b>D.1.05 / L</b> 	Rozměr křídla:	<b>900 x 2100</b>	<b>Kusy:</b>	<b>1</b>
	Rozměr otvoru:	1000 x 2150	Směr otevírání:	L
	Hloubka zárubně:	<b>115</b>	Umístění:	Vnitřní
	Požární odolnost:		Typ skla:	Plné dveře bez prosklení
	U-hodnota:		Zámek:	
	Neprůzvučnost:		Výrobce / Model:	/
	Bezpeč. třída:		Poznámka:	
	Bezbariérové:		Specifikace:	
	Nouzový východ / Panikové kování:			


<b>D.1.06 / P</b> 	Rozměr křídla:	<b>800 x 2100</b>	<b>Kusy:</b>	<b>1</b>
	Rozměr otvoru:	900 x 2150	Směr otevírání:	P
	Hloubka zárubně:	<b>115</b>	Umístění:	Vnitřní
	Požární odolnost:		Typ skla:	Plné dveře bez prosklení
	U-hodnota:		Zámek:	
	Neprůzvučnost:		Výrobce / Model:	/
	Bezpeč. třída:		Poznámka:	
	Bezbariérové:		Specifikace:	
	Nouzový východ / Panikové kování:			

<b>D.1.07 / L</b> 	Rozměr křídla:	<b>700 x 2100</b>	<b>Kusy:</b>	<b>1</b>
	Rozměr otvoru:	800 x 2150	Směr otevírání:	L
	Hloubka zárubně:	<b>115</b>	Umístění:	Vnitřní
	Požární odolnost:		Typ skla:	Plné dveře bez prosklení
	U-hodnota:		Zámek:	
	Neprůzvučnost:		Výrobce / Model:	/
	Bezpeč. třída:		Poznámka:	
	Bezbariérové:		Specifikace:	
	Nouzový východ / Panikové kování:			

<b>D.1.08 / L</b> 	Rozměr křídla:	<b>800 x 2100</b>	<b>Kusy:</b>	<b>1</b>
	Rozměr otvoru:	900 x 2150	Směr otevírání:	L
	Hloubka zárubně:	<b>115</b>	Umístění:	Vnitřní
	Požární odolnost:		Typ skla:	Plné dveře bez prosklení
	U-hodnota:		Zámek:	
	Neprůzvučnost:		Výrobce / Model:	/
	Bezpeč. třída:		Poznámka:	
	Bezbariérové:		Specifikace:	
	Nouzový východ / Panikové kování:			

Projekt: Domažlice, zimní stadion – přístavba zázemí  
Poznámka: Dveře z HPL desek, výplně z děrované dřevotřískové desky, barva dveří šedá dle vzorníku RAL, dodavatel je povinen zajistí soulad s PBR řešením

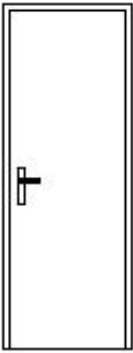
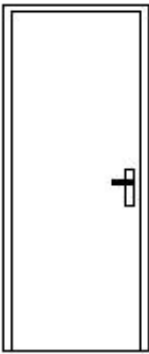
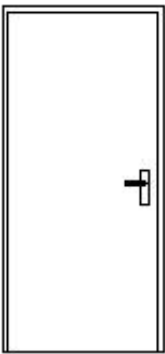
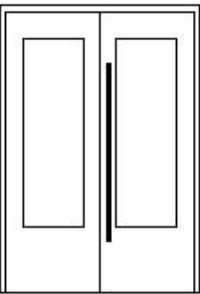
<b>D.1.09 / L</b> 	Rozměr křídla:	<b>900 x 2100</b>	<b>Kusy:</b>	<b>1</b>
	Rozměr otvoru:	1000 x 2150	Směr otevírání:	L
	Hloubka zárubně:	<b>115</b>	Umístění:	Vnitřní
	Požární odolnost:		Typ skla:	Plné dveře bez prosklení
	U-hodnota:		Zámek:	
	Neprůzvučnost:		Výrobce / Model:	/
	Bezpeč. třída:		Poznámka:	
	Bezbariérové:		Specifikace:	
	Nouzový východ / Panikové kování:			

<b>D.1.10 / L</b> 	Rozměr křídla:	<b>1000 x 2100</b>	<b>Kusy:</b>	<b>1</b>
	Rozměr otvoru:	1100 x 2150	Směr otevírání:	L
	Hloubka zárubně:	<b>300</b>	Umístění:	Vnitřní
	Požární odolnost:	EI 15 DP3-C	Typ skla:	Čiré s požár. odolností
	U-hodnota:		Zámek:	
	Neprůzvučnost:		Výrobce / Model:	/
	Bezpeč. třída:		Poznámka:	
	Bezbariérové:		Specifikace:	+ samozavírač
	Nouzový východ / Panikové kování:			

<b>D.1.11 / L</b> 	Rozměr křídla:	<b>900 x 2100</b>	<b>Kusy:</b>	<b>1</b>
	Rozměr otvoru:	1000 x 2150	Směr otevírání:	L
	Hloubka zárubně:	<b>115</b>	Umístění:	Vnitřní
	Požární odolnost:		Typ skla:	Plné dveře bez prosklení
	U-hodnota:		Zámek:	
	Neprůzvučnost:		Výrobce / Model:	/
	Bezpeč. třída:		Poznámka:	
	Bezbariérové:		Specifikace:	
	Nouzový východ / Panikové kování:			

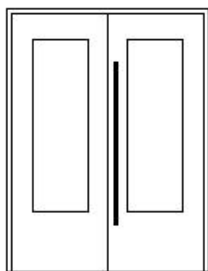
<b>D.1.12 / P</b> 	Rozměr křídla:	<b>800 x 2100</b>	<b>Kusy:</b>	<b>1</b>
	Rozměr otvoru:	900 x 2150	Směr otevírání:	P
	Hloubka zárubně:	<b>115</b>	Umístění:	Vnitřní
	Požární odolnost:		Typ skla:	Plné dveře bez prosklení
	U-hodnota:		Zámek:	
	Neprůzvučnost:		Výrobce / Model:	/
	Bezpeč. třída:		Poznámka:	
	Bezbariérové:		Specifikace:	
	Nouzový východ / Panikové kování:			

Projekt:	Domažlice, zimní stadion – přístavba zázemí
Poznámka:	Dveře z HPL desek, výplně z děrované dřevotřískové desky, barva dveří šedá dle vzorníku RAL, dodavatel je povinen zajistí soulad s PBR řešením

<b>D.1.13 / P</b>		Rozměr křídla:	<b>700 x 2100</b>	<b>Kusy:</b>	<b>1</b>
		Rozměr otvoru:	800 x 2150	Směr otevírání:	P
		Hloubka zárubně:	<b>115</b>	Umístění:	Vnitřní
		Požární odolnost:		Typ skla:	Plné dveře bez prosklení
		U-hodnota:		Zámek:	
		Neprůzvučnost:		Výrobce / Model:	/
		Bezpeč. třída:		Poznámka:	
		Bezbariérové:		Specifikace:	Interiérové dveře jednokřídlé plné
		Nouzový východ / Panikové kování:			
<b>D.1.14 / L</b>		Rozměr křídla:	<b>800 x 2100</b>	<b>Kusy:</b>	<b>1</b>
		Rozměr otvoru:	900 x 2150	Směr otevírání:	L
		Hloubka zárubně:	<b>115</b>	Umístění:	Vnitřní
		Požární odolnost:		Typ skla:	Plné dveře bez prosklení
		U-hodnota:		Zámek:	
		Neprůzvučnost:		Výrobce / Model:	/
		Bezpeč. třída:		Poznámka:	
		Bezbariérové:		Specifikace:	
		Nouzový východ / Panikové kování:			
<b>D.1.15 / L</b>		Rozměr křídla:	<b>900 x 2100</b>	<b>Kusy:</b>	<b>1</b>
		Rozměr otvoru:	1000 x 2150	Směr otevírání:	L
		Hloubka zárubně:	<b>115</b>	Umístění:	Vnitřní
		Požární odolnost:		Typ skla:	Plné dveře bez prosklení
		U-hodnota:		Zámek:	
		Neprůzvučnost:		Výrobce / Model:	/
		Bezpeč. třída:		Poznámka:	
		Bezbariérové:		Specifikace:	
		Nouzový východ / Panikové kování:			
<b>D.1.16 / P</b>		Rozměr křídla:	<b>1400 x 2100</b>	<b>Kusy:</b>	<b>1</b>
		Rozměr otvoru:	1500 x 2150	Směr otevírání:	P
		Hloubka zárubně:	<b>300</b>	Umístění:	Vnitřní
		Požární odolnost:	EI 15 DP3-C	Typ skla:	Číré s požár. odolností
		U-hodnota:		Zámek:	
		Neprůzvučnost:		Výrobce / Model:	/
		Bezpeč. třída:		Poznámka:	
		Bezbariérové:		Specifikace:	+ samozavírač
		Nouzový východ / Panikové kování:			

Projekt: Domažlice, zimní stadion – přístavba zázemí  
Poznámka: Dveře z HPL desek, výplně z děrované dřevotřískové desky, barva dveří šedá dle vzorníku RAL, dodavatel je povinen zajistí soulad s PBR řešením

**D.1.17 / P**

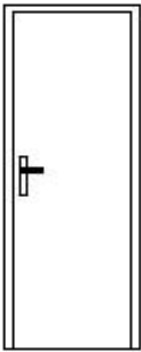
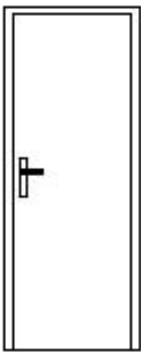
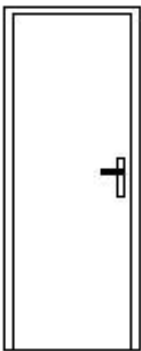
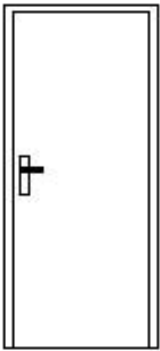


Rozměr křídla: **1550 x 2100**  
Rozměr otvoru: 1650 x 2150  
Hloubka zárubně: **300**  
Požární odolnost: EI 15 DP3-C  
U-hodnota:  
Neprůzvučnost:  
Bezpeč. třída:  
Bezbariérové:  
Nouzový východ /  
Panikové kování: Paniková hrazda

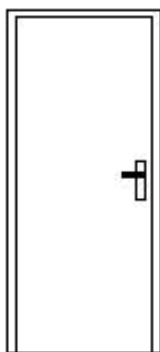
**Kusy:** **1**  
Směr otevírání: P  
Umístění: Vnitřní  
Typ skla: Čiré s požár. odolností  
Zámek:  
Výrobce / Model: /  
Poznámka:  
Specifikace: + samozavírač

OZN	Počet	Plocha [m2]
D.1.01	1	1,94
D.1.02	1	1,94
D.1.03	1	2,15
D.1.04	1	2,37
D.1.05	1	2,15
D.1.06	1	1,94
D.1.07	1	1,72
D.1.08	1	1,94
D.1.09	1	2,15
D.1.10	1	2,37
D.1.11	1	2,15
D.1.12	1	1,94
D.1.13	1	1,72
D.1.14	1	1,94
D.1.15	1	2,15
D.1.16	1	3,23
D.1.17	1	3,55
Suma		37,30

Projekt: Domažlice, zimní stadion – přístavba zázemí  
Poznámka: Dveře z HPL desek, výplně z děrované dřevotřískové desky, barva dveří šedá dle vzorníku RAL, dodavatel je povinen zajistí soulad s PBR řešením

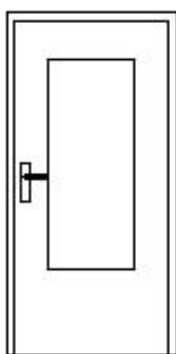
Označení	Grafické schéma	Rozměry [mm], počty a atributy			
D.2.01 / P		Rozměr křídla:	<b>700 x 1970</b>	<b>Kusy:</b>	<b>1</b>
		Rozměr otvoru:	800 x 2020	Směr otevírání:	P
		Hloubka zárubně:	<b>115</b>	Umístění:	Vnitřní
		Požární odolnost:		Typ skla:	Plné dveře bez prosklení
		U-hodnota:		Zámek:	
		Neprůzvučnost:		Výrobce / Model:	/
		Bezpeč. třída:		Poznámka:	
		Bezbariérové:		Specifikace:	
		Nouzový východ / Panikové kování:			
D.2.02 / P		Rozměr křídla:	<b>700 x 1970</b>	<b>Kusy:</b>	<b>1</b>
		Rozměr otvoru:	800 x 2020	Směr otevírání:	P
		Hloubka zárubně:	<b>115</b>	Umístění:	Vnitřní
		Požární odolnost:		Typ skla:	Plné dveře bez prosklení
		U-hodnota:		Zámek:	Dózický
		Neprůzvučnost:		Výrobce / Model:	/
		Bezpeč. třída:		Poznámka:	
		Bezbariérové:		Specifikace:	
		Nouzový východ / Panikové kování:			
D.2.03 / L		Rozměr křídla:	<b>700 x 1970</b>	<b>Kusy:</b>	<b>1</b>
		Rozměr otvoru:	800 x 2020	Směr otevírání:	L
		Hloubka zárubně:	<b>115</b>	Umístění:	Vnitřní
		Požární odolnost:	EI 15 DP3-C	Typ skla:	Plné dveře bez prosklení
		U-hodnota:		Zámek:	
		Neprůzvučnost:		Výrobce / Model:	/
		Bezpeč. třída:		Poznámka:	
		Bezbariérové:		Specifikace:	+ samozavírač
		Nouzový východ / Panikové kování:			
D.2.04 / P		Rozměr křídla:	<b>800 x 1970</b>	<b>Kusy:</b>	<b>1</b>
		Rozměr otvoru:	900 x 2020	Směr otevírání:	P
		Hloubka zárubně:	<b>115</b>	Umístění:	Vnitřní
		Požární odolnost:	EI 15 DP3-C	Typ skla:	Plné dveře bez prosklení
		U-hodnota:		Zámek:	
		Neprůzvučnost:		Výrobce / Model:	/
		Bezpeč. třída:		Poznámka:	
		Bezbariérové:		Specifikace:	+ samozavírač
		Nouzový východ / Panikové kování:			

Projekt:	Domažlice, zimní stadion – přístavba zázemí
Poznámka:	Dveře z HPL desek, výplně z děrované dřevotřískové desky, barva dveří šedá dle vzorníku RAL, dodavatel je povinen zajisti soulad s PBR řešením

**D.2.05 / L**


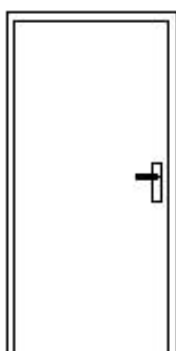
Rozměr křídla:	<b>800 x 1970</b>
Rozměr otvoru:	900 x 2020
Hloubka zárubně:	<b>115</b>
Požární odolnost:	EI 15 DP3-C
U-hodnota:	
Neprůzvučnost:	
Bezpeč. třída:	
Bezbariérové:	
Nouzový východ / Panikové kování:	

<b>Kusy:</b>	<b>1</b>
Směr otevírání:	L
Umístění:	Vnitřní
Typ skla:	Plné dveře bez prosklení
Zámek:	
Výrobce / Model:	/
Poznámka:	
Specifikace:	+ samozavírač

**D.2.06 / L**


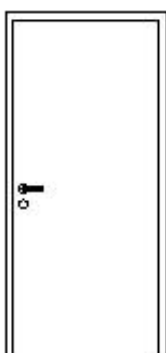
Rozměr křídla:	<b>900 x 1970</b>
Rozměr otvoru:	1000 x 2020
Hloubka zárubně:	<b>300</b>
Požární odolnost:	EI 15 DP3-C
U-hodnota:	
Neprůzvučnost:	
Bezpeč. třída:	
Bezbariérové:	
Nouzový východ / Panikové kování:	

<b>Kusy:</b>	<b>1</b>
Směr otevírání:	L
Umístění:	Vnitřní
Typ skla:	Číré s požár. odolností
Zámek:	
Výrobce / Model:	/
Poznámka:	
Specifikace:	+ samozavírač

**D.2.07 / L**


Rozměr křídla:	<b>900 x 1970</b>
Rozměr otvoru:	1000 x 2020
Hloubka zárubně:	<b>115</b>
Požární odolnost:	
U-hodnota:	
Neprůzvučnost:	
Bezpeč. třída:	
Bezbariérové:	
Nouzový východ / Panikové kování:	

<b>Kusy:</b>	<b>1</b>
Směr otevírání:	L
Umístění:	Vnitřní
Typ skla:	Plné dveře bez prosklení
Zámek:	
Výrobce / Model:	/
Poznámka:	
Specifikace:	

**D.2.08 / P**


Rozměr křídla:	<b>900 x 2100</b>
Rozměr otvoru:	1000 x 2150
Hloubka zárubně:	<b>150</b>
Požární odolnost:	EI 15 DP3-C
U-hodnota:	
Neprůzvučnost:	
Bezpeč. třída:	
Bezbariérové:	
Nouzový východ / Panikové kování:	

<b>Kusy:</b>	<b>1</b>
Směr otevírání:	P
Umístění:	Vnitřní
Typ skla:	Plné dveře bez prosklení
Zámek:	
Výrobce / Model:	/
Poznámka:	
Specifikace:	+ samozavírač

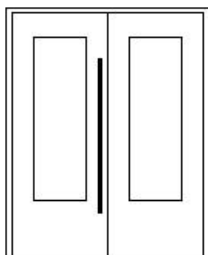


---

Projekt: Domažlice, zimní stadion – přístavba zázemí  
Poznámka: Dveře z HPL desek, výplně z děrované dřevotřískové desky, barva dveří šedá dle vzorníku RAL, dodavatel je povinen zajisti soulad s PBR řešením

---

**D.2.09 / L**



Rozměr křídla: **1650 x 2100**  
Rozměr otvoru: 1750 x 2150  
Hloubka zárubně: **300**  
Požární odolnost: EI 15 DP3-C  
U-hodnota:  
Neprůzvučnost:  
Bezpeč. třída:  
Bezbariérové: NE  
Nouzový východ /  
Panikové kování: PANIKOVÁ  
HRAZDA

**Kusy:** **1**  
Směr otevírání: L  
Umístění: Vnitřní  
Typ skla: Čiré s požár. odolností  
Zámek:  
Výrobce / Model: /  
Poznámka:  
Specifikace: + samozavírač

OZN	Počet	Plocha [m2]
D.2.01	1	1,62
D.2.02	1	1,62
D.2.03	1	1,62
D.2.04	1	1,82
D.2.05	1	1,82
D.2.06	1	2,02
D.2.07	1	2,02
D.2.08	1	2,15
D.2.09	1	3,76
Suma		18,44